

2015年度中間業績

(単位：百万円)



	2014中間	2015中間	差異	率
売上高	32,936	34,792	+1,856	+5.6%
営業利益	3,823	4,210	+387	+10.1%
率	11.6%	12.1%		
経常利益	4,276	4,558	+282	+6.6%
率	13.0%	13.1%		
純利益※	2,959	3,216	+257	+8.7%
率	9.0%	9.2%		

※純利益＝親会社株主に帰属する四半期（当期）純利益

(中間連結業績) 増収増益

売上高

- ・国内 自動車補修向けの売上が減少
- ・海外 米国やアジア圏を中心に売上が堅調に推移
- ・為替 為替レートが前年同期と比較して円安

利益

- ・売上高の増加
- ・円安による海外工場の原材料仕入れ価格低下
- ・原価低減などの内部努力

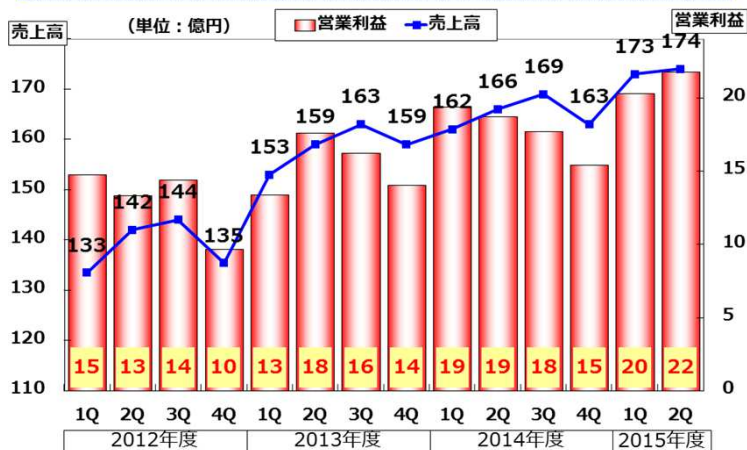
営業利益・経常利益・純利益はいずれも過去最高値

四半期業績 推移

(単位：億円)



売上高は第1・2四半期ともに170億円の水準を維持



売上高は170億円台を維持

売上高

- ・前期は160億円台→今期は170億円台を維持

営業利益

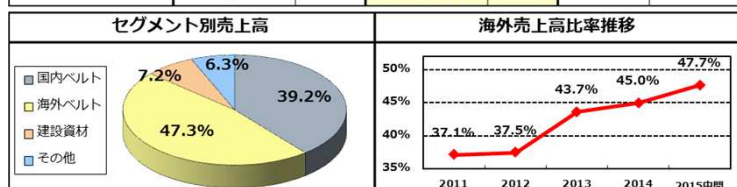
- ・第1・第2四半期ともに20億円台で推移
- ・目標としている利益率10%を維持

セグメント別売上高

(単位：百万円)



	2014中間	2015中間	差異	率
国内ベルト	13,849 42.0%	13,623 39.2%	△226	△1.6%
海外ベルト	14,806 45.0%	16,450 47.3%	+1,644	+11.1%
建設資材	2,232 6.8%	2,512 7.2%	+280	+12.6%
その他	2,047 6.2%	2,206 6.3%	+159	+7.8%
計	32,936 100%	34,792 100%	+1,856	+5.6%
海外売上高	15,052 45.7%	16,607 47.7%	+1,555	+10.3%



海外ベルト・建設資材 10%超の増加

国内ベルト

- ・一般産業用ベルトは前期並みに推移
- ・自動車用ベルトは補修用の需要減少

海外ベルト

- ・アジア 自動車販売台数減少に伴う売上減少を一般産業用でカバー
- ・米国 好調な米国経済の影響を受け売上が増加
- ・為替の円安効果

建設資材

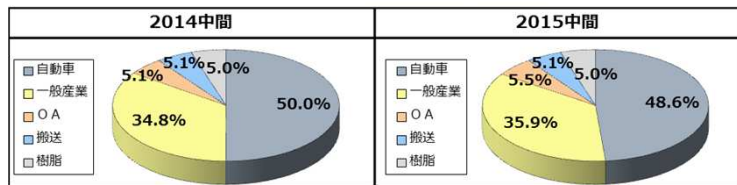
- ・企業の建設投資に伴い建築部門の売上増

ベルト売上高の内訳

(単位：百万円)



	2014中間		2015中間		差異	率%
自動車用ベルト	14,338	50.0%	14,606	48.6%	+268	+1.9%
一般産業用ベルト	9,974	34.8%	10,789	35.9%	+815	+8.2%
OA機器用ベルト	1,450	5.1%	1,652	5.5%	+202	+13.9%
搬送用ベルト	1,472	5.1%	1,522	5.1%	+50	+3.4%
合成樹脂素材	1,421	5.0%	1,504	5.0%	+83	+5.8%
ベルト計	28,655	100%	30,073	100%	+1,418	+4.9%



ベルトは全品目が増加

自動車用ベルト

・国内や欧州の落ち込みを米国でカバー

一般産業用ベルト

・海外での拡販活動により中国・米国で伸長

OA機器用ベルト

・国内でのスペックイン活動が海外の売上増加に貢献

搬送用ベルト

・食品向けを中心に好調推移

合成樹脂素材

・設備投資関連需要を背景に増加

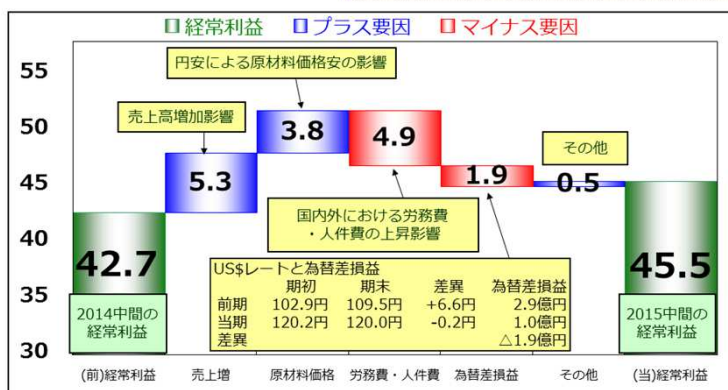
中間 経常利益の変動要因

(単位：億円)



	2014中間	2015中間	差異
売上高	329.3	347.9	+18.5
営業利益	38.2	42.1	+3.9
経常利益	42.7	45.5	+2.8

- 人件費は国内外ともに増加
- 海外工場が日本から調達する原材料価格は、原油価格安に加え、為替円安により低下傾向
- 為替差益は減少



(中間利益)

過去最高益を更新

経常利益

・売上増加影響	+5.3億円
・原材料価格低下影響	+3.8億円
・労務費・人件費上昇影響	△4.9億円
・為替差益の減少	△1.9億円
・その他	+0.5億円
計	+2.8億円

業績予想

(単位：百万円)



	2014 実績	2015開示			前期比	
		上期	下期	通期	金額	%
売上高	66,251	34,792	32,208	67,000	+749	+1.1%
営業利益	7,133	4,210	2,490	6,700	△433	△6.1%
率	10.8%	12.1%	7.7%	10.0%		
経常利益	8,217	4,558	1,942	6,500	△1,717	△20.9%
率	12.4%	13.1%	6.0%	9.7%		
純利益	6,146	3,216	1,384	4,600	△1,546	△25.2%
為替レート	US\$	115円 → 120円				
	EUR	125円 → 130円				
年間配当金	1株あたり18円 (変更なし)					

通期業績予想は年初開示値を据え置き

通期予想は年初開示値を維持

上期業績

・年初予想を上回る

下期以降

・中国経済の減速などのリスクが高まる

通期業績予想

・年初開示値を据え置き

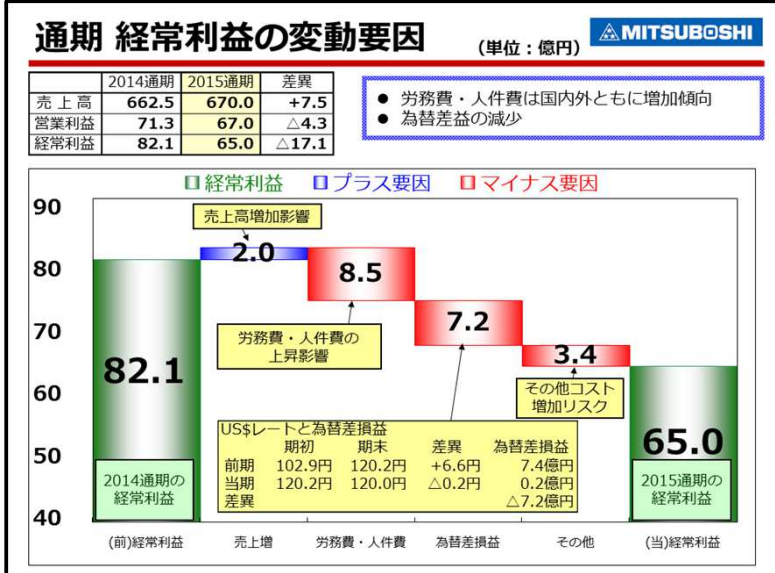
為替レート見直し

・US\$ 115円→120円

・ユーロ 125円→130円

年間配当金

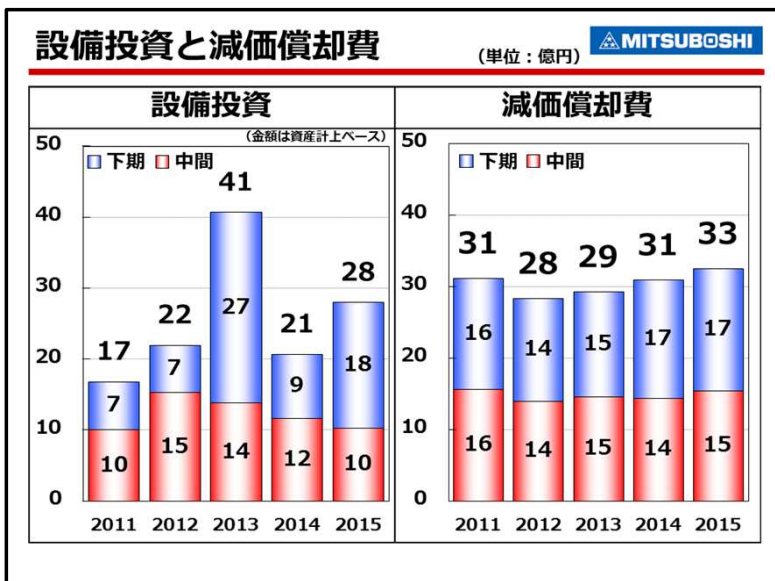
・1株当り18円 (変更なし)



景気減速リスクを織り込み 経常利益は減益を見込む

- ・上昇し続ける労務費・人件費コスト
- ・為替差益の減少
- ・その他のコスト増加によるリスク

営業利益 △4.3億円
経常利益 △17.1億円



(設備投資)中間実績 前期比△11% 通期見込 前期比+35%

中間 前期比△11% 10億円
通期 前期比+35% 28億円

- ・試験研究設備、老朽化設備の更新を予定

新製品 (搬送ベルト)

MITSUBOSHI

Premium プリント・イン

両面帆布仕様のマーキングベルト。インクの露出やマーク剥がれの可能性がなく、食品製造工場の異物混入リスクを低減することが可能となります。

〔2015年6月1日発表〕

ラウンドコンベヤ PORTFLEX

ブルーベルト仕様のラウンドコンベヤおよびポートフレックス。この2品種を加えてブルーベルトは全13品種となり、食品製造工場のコンベヤベルトをブルーで統一することが可能となります。

〔2015年6月1日発表〕

「ブルーベルトの特徴」
自然界の食材にほぼ存在しないブルーを使用。異物や残滓の発見、清掃効果の確認に適したベルトで衛生管理に大きな効力を発揮します。

搬送ベルトのラインナップを拡充

3種類の搬送ベルトを発表

- ・両面帆布仕様のマーキングベルト 『プレミアムプリント・イン』
- ・ブルーベルト仕様 『ラウンドコンベヤ』『ポートフレックス』
- ・食品製造工場をターゲット

中国蘇州の工場増強



(中国拠点)

蘇州の工場増強

- 中国では自動車産業や一般産業向けの需要が拡大
- 現地生産拠点である蘇州の工場増強
- 2016年4月完成、7月稼働開始 予定